

ARMARIOS MURALES SERIE GLOBAL 1 cuerpo EKO

- La amplia gama de armarios murales de Gtlan ha sido diseñada para dar solución a todas las pequeñas instalaciones que necesitan de un armario sólido y robusto, a la vez que de gran versatilidad y facilitan una instalación cómoda y sencilla.
- Gracias a su diseño Drill & Go , la instalación puede ser realizada por una sola persona sin necesidad de ayuda.
- Por su reducido tamaño, puede ser instalado en lugares en los que no cabe un armario de suelo y gracias a su sistema de cambio de sentido de apertura de la puerta sin herramienta, este armario se adapta a cualquier espacio.
- Este modelo no tiene accesorios.



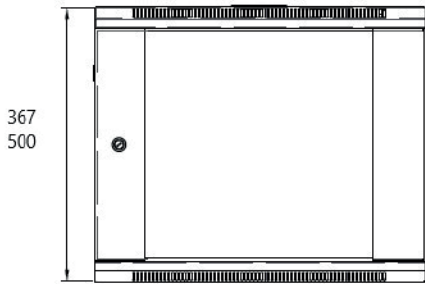
ESPECIFICACIONES

	31GTM4F3S	31GTM6F3S	31GTM6F4S	31GTM9F4S
Capacidad	4 U	6 U	6 U	9 U
Perfil	Tipo L			
Cuerpos	1 cuerpo			
Carga máxima	60kg			
Material	Acero SPPC laminado en frío de alta calidad 2mm			
Perfiles de sujeción	4 uds desplazables en profundidad (2 mm de espesor)			
Puerta frontal	Cristal templado 5mm, con cerradura rectangular.			
Parte trasera	Lisa con fijación Drill & Go			
Laterales	Desmontables con cierre de plástico (cerradura redonda opcional)			
Entrada cableado	Superior e inferior			
Acabado	Recubrimiento en polvo de grano fino			
Color	Negro RAL - 9004			
Medidas	247x600x300 mm	367x600x300 mm	367x600x450 mm	500x600x450 mm
Medidas con embalaje	260x610x310 mm	380x610x310 mm	380x610x460 mm	510x610x460 mm
Peso	12,7 kg	14,70 kg	14,73 kg	17,96 kg
Peso con embalaje	13 kg	15 kg	16 kg	19 kg
Estanqueidad	IP20			
Normativas	EIA/ECA-310-E, IEC 60297, ETSI/EN 300 119, RoHS 2011/65/UE Y CE			
Cubicaje con palet	0.05 m3	0.072 m3	0.12 m3	0.155m3

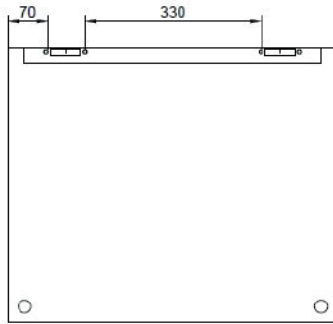
ARMARIOS MURALES SERIE GLOBAL 1 cuerpo EK **gtlan**

DIBUJO TECNICO

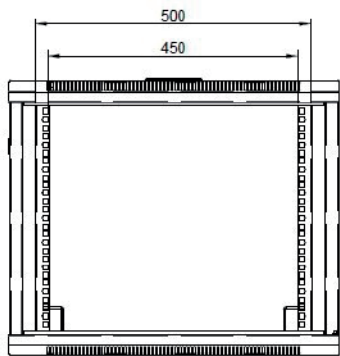
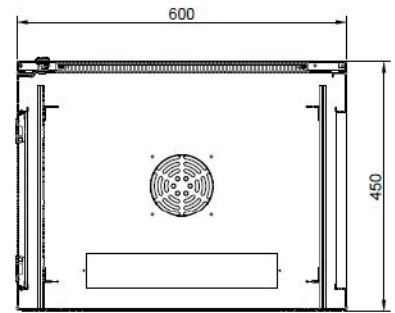
Vista puerta frontal



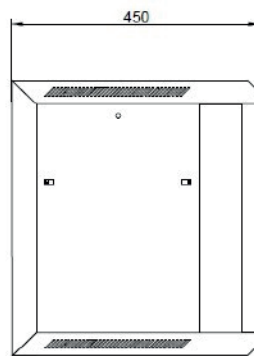
Vista trasera



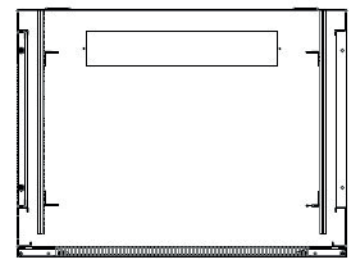
Vista superior



Vista interior frontal



Vista lateral



Vista inferior