

YOU-BOX

4K ANDROID TV™ DEVICE



Guía Rápida · **Quick Guide**
Guide Rapide · Guida Rapida
Guia Rápido · **Kurzanleitung**

EN1040K





Gracias por elegir nuestro producto.

Contenido

| | |
|--------------------------------|---|
| 1. Contenido del Embalaje | 4 |
| 2. Información del Dispositivo | 4 |
| 3. Diagrama de Configuración | 5 |
| 4. Mando a Distancia | 5 |
| 5. Android TV | 6 |
| 6. Especificaciones | 7 |
| 7. Información de Seguridad | 8 |

1. Contenido del Embalaje




Receptor




Mando a distancia



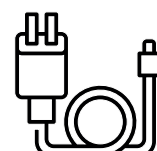
Pilas



Guía rápida



HDMI



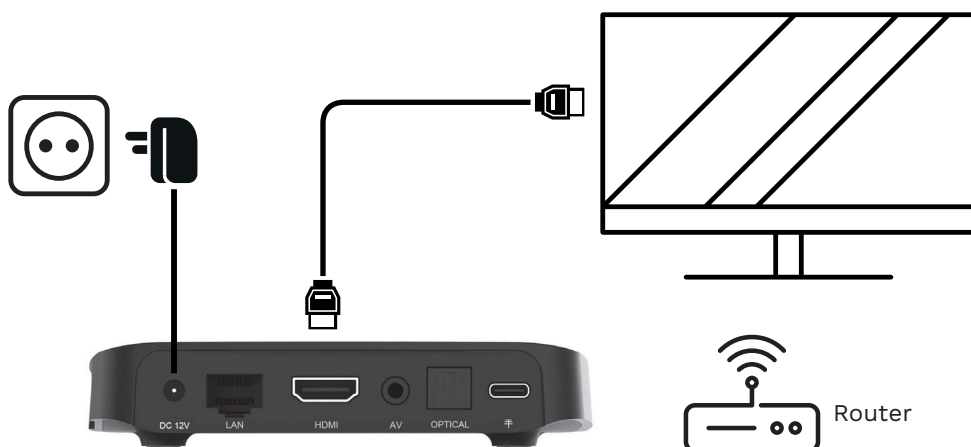
Fuente de alimentación

2. Información del Dispositivo




1. DC 12V
2. Ethernet
3. HDMI
4. AV
5. Salida de audio óptica
6. USB Tipo C
7. USB 3.0
8. USB 2.0
9. Micro SD

3. Diagrama de Configuración



4. Mando a Distancia



USE SU VOZ PARA CONTROLAR CON GOOGLE

Use su voz para buscar programas, controlar su televisor, planificar su día y más. Pregúntale a Google..

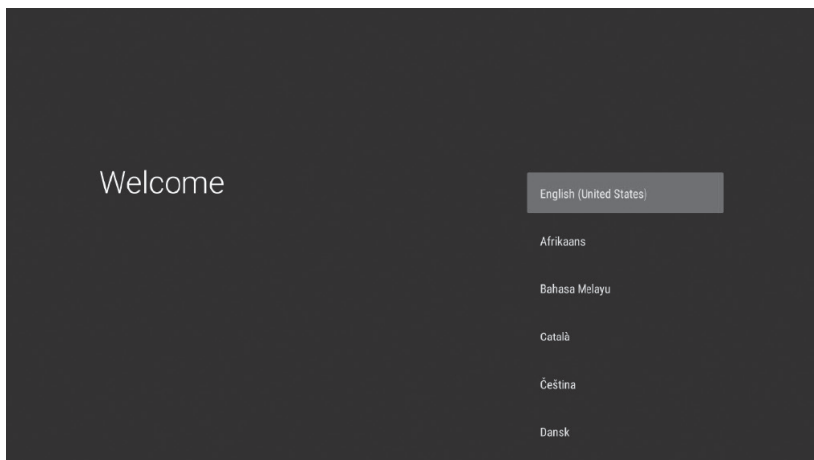
GUÍA DE EMPAREJAMIENTO

Mantenga presionado el botón BACK + HOME al mismo tiempo hasta que la luz roja parpadee rápidamente, luego suéltelo, eso significa que RCU entra en modo emparejamiento. Espere unos segundos y deje de presionar cualquier botón, hasta que aparezca el mensaje de emparejamiento con éxito.

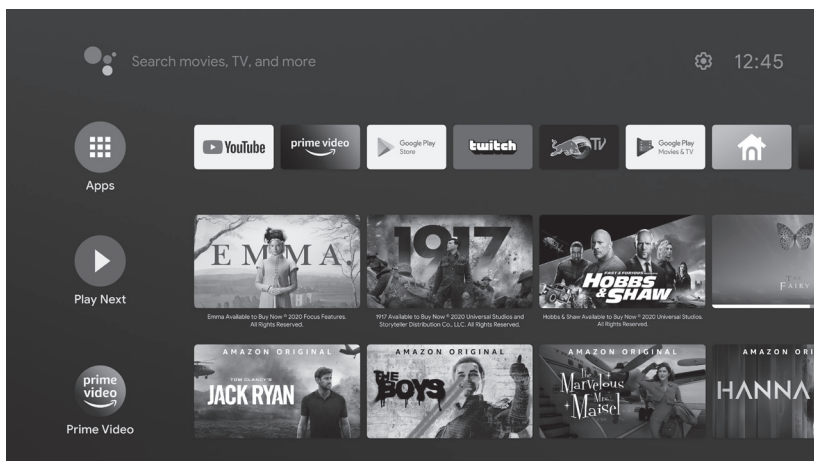
5. Android TV

COMPLETE LA CONFIGURACIÓN EN PANTALLA

Siga las instrucciones en pantalla con su mando a distancia para navegar por el proceso de configuración.



Android TV hace que sea más fácil conseguir más de su televisor. Elija entre más de 400,000 películas y programas de todos los servicios de transmisión. Pídale a Google que controle su televisor, obtenga recomendaciones sobre qué mirar, atenúe las luces y más con su voz.



6. Especificaciones

| Hardware | |
|-----------------------------|--|
| Procesador | Amlogic S905X3-B |
| RAM | 2GB |
| Memoria Flash | eMMC 8GB |
| Vídeo | |
| Decodificación de vídeo | VP9 Profile-2 hasta 4Kx2K@60fps H.265 HEVC MP-10@L5.1 hasta 4Kx2K@60fps AVS2-P2 Profile hasta 4Kx2K@60fps H.264 AVC HP@L5.1 hasta 4Kx2K@30fps H.264 MVC hasta 1080P@60fps MPEG-4 ASP@L5 hasta 1080P@60fps (ISO-14496) WMV/VC-1 SP/MP/AP hasta 1080P@60fps AVS-P16(AVS+) /AVS-P2 JiZhun Profile hasta 1080P@60fps MPEG-2 MP/HL hasta 1080P@60fps (ISO-13818) MPEG-1 MP/HL hasta 1080P@60fps (ISO-11172) RealVideo 8/9/10 hasta 1080P@60fps |
| Formato de archivo de vídeo | Soporta *.mkv, *.wmv, *.mpg, *.mpeg, *.dat, *.avi, *.mov, *.iso, *.mp4, *.rm, *.jpg, *.bmp, *.gif etc... |
| Salida de vídeo | HDMI 2.1 , HDCP2.2 |
| Relación de aspecto | Auto, Pantalla completa |
| Resolución de vídeo | 4K,1080p/i, 720p |
| Alimentación | |
| Rango de entrada DC | 12V/1A |
| El consumo de energía | Máximo 12 W |

7. Información de Seguridad



¡PRECAUCIÓN!

AVISO: Para evitar incendios y descargas eléctricas, no exponga este receptor a la lluvia ni a la humedad. Para evitar cualquier posible riesgo de descarga eléctrica, nunca intente abrir la unidad. En caso de avería la unidad debe ser reparada por técnicos cualificados. Los usuarios no deben reparar ninguna parte de esta unidad.

¡ADVERTENCIA!

- Coloque el receptor en un lugar bien ventilado para evitar la acumulación de calor interno.
- Proteja el receptor de altas temperaturas, humedad, agua y polvo.
- No coloque ningún objeto que pueda dañar su unidad cerca de ella (por ejemplo, objetos llenos de líquido o velas).

Google, Google Play, YouTube, Android TV y otras marcas son marcas comerciales de Google LLC.

* El Asistente de Google no está disponible en ciertos idiomas y países. La disponibilidad de los servicios varía según el país y el idioma

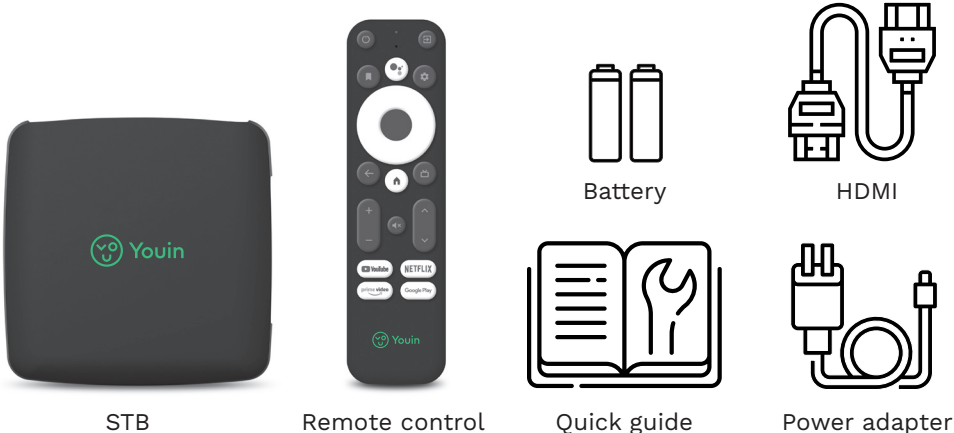


Thanks for choosing our product.

Contents

| | |
|-----------------------|----|
| 1. Package Content | 12 |
| 2. Device Information | 12 |
| 3. Setup Diagram | 13 |
| 4. Remote Control | 13 |
| 5. Android TV | 14 |
| 6. Specification | 15 |
| 7. Safety Information | 16 |

1. Package Content




STB

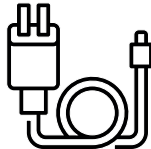
Remote control

Battery

HDMI



Quick guide



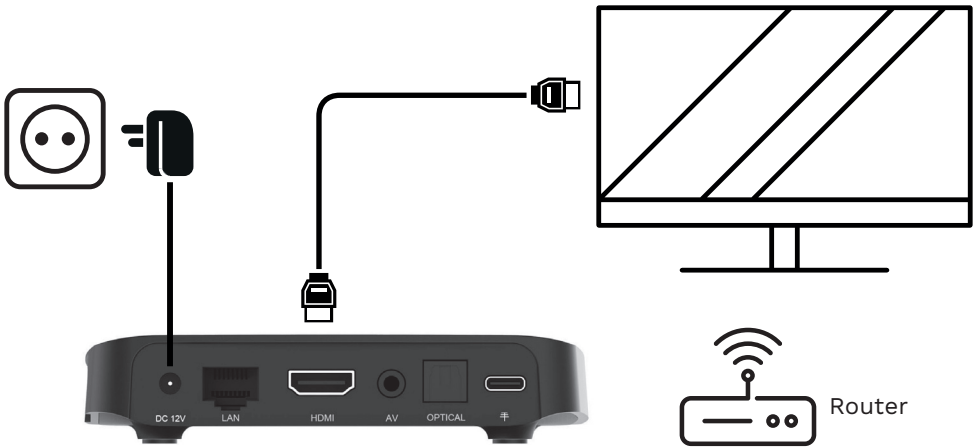
Power adapter

2. Device Information




- 1. DC 12V
- 2. LAN
- 3. HDMI
- 4. AV
- 5. Optical
- 6. Type C
- 7. USB 3.0
- 8. USB 2.0
- 9. Micro SD

3. Setup Diagram



4. Remote Control



PUT YOUR VOICE IN CONTROL WITH GOOGLE

Use your voice to search for shows, control your TV, plan your day, and more. Just ask Google.

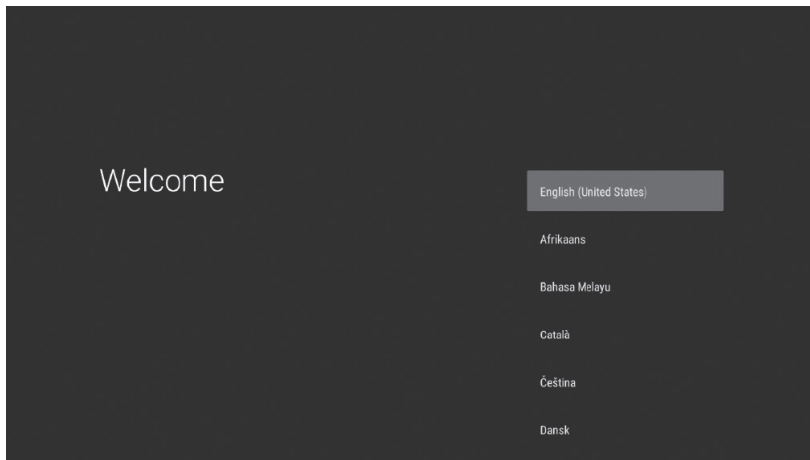
PAIRING GUIDE

Long press Back+Home button at the same time, until the red light flashes quickly, then release, that means RCU enter the pairing mode. Waiting for few seconds and stop pressing any buttons, until it pop up the message of pairing successfully.

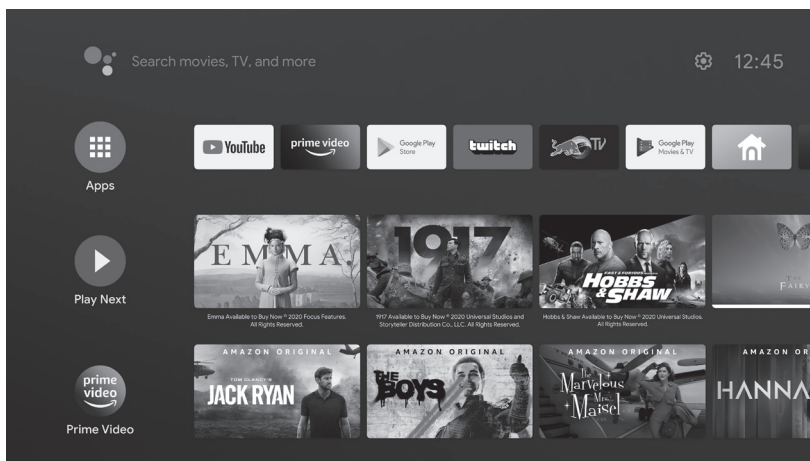
5. Android TV

COMPLETE THE ON-SCREEN SET-UP

Follow the on-screen instructions using your remote to navigate through the set-up process.



Android TV makes it easier to get more from your TV. Choose from 400,000+ movies and shows from across streaming services. Ask Google to control your TV, get recommendations of what to watch, dim the lights, and more with your voice.



6. Specification

| Hardware | |
|-------------------|--|
| Chipset | Amlogic S905X3-B |
| RAM | 2GB |
| Flash | eMMC 8GB |
| Video | |
| Video Decoding | VP9 Profile-2 up to 4Kx2K@60fps H.265 HEVC MP-10@L5.1 up to 4Kx2K@60fps AVS2-P2 Profile up to 4Kx2K@60fps H.264 AVC HP@L5.1 up to 4Kx2K@30fps H.264 MVC up to 1080P@60fps MPEG-4 ASP@L5 up to 1080P@60fps (ISO-14496) WMV/VC-1 SP/MP/AP up to 1080P@60fps AVS-P16(AVS+) /AVS-P2 JiZhun Profile up to 1080P@60fps MPEG-2 MP/HL up to 1080P@60fps (ISO-13818) MPEG-1 MP/HL up to 1080P@60fps (ISO-11172) RealVideo 8/9/10 up to 1080P@60fps |
| Video File Format | Support *.mkv, *.wmv, *.mpg, *.mpeg, *.dat, *.avi, *.mov, *.iso, *.mp4, *.rm, *.jpg, *.bmp, *.gif etc... |
| Video Output | HDMI 2.1 , HDCP2.2 |
| Aspect Ratio | Auto, Full screen |
| Video Resolution | 4K,1080p/i, 720p |
| Power | |
| DC Input Range | 12V/1A |
| Power Consumption | Maximum 12 W |

7. Safety Information



CAUTION!

NOTICE: To prevent fire and electric shock, do not expose this receiver to rain or moisture. In order to avoid any possible risk of electric shock, never attempt to open the unit. In case of the unit should be carried out by qualified technicians. No part of this unit should be repaired by users.

WARNING!

- Place the receiver in a well-ventilated location to prevent accumulation of internal heat.
- Protect the receiver from high temperatures, humidity, water and dust.
- Do not place any objects that might damage your unit near it (e.g. liquid filled objects or candles).

Google, Google Play, YouTube, Android TV and other marks are trademarks of Google LLC.

* Google Assistant is not available in certain languages and countries. Availability of services varies by country and language.

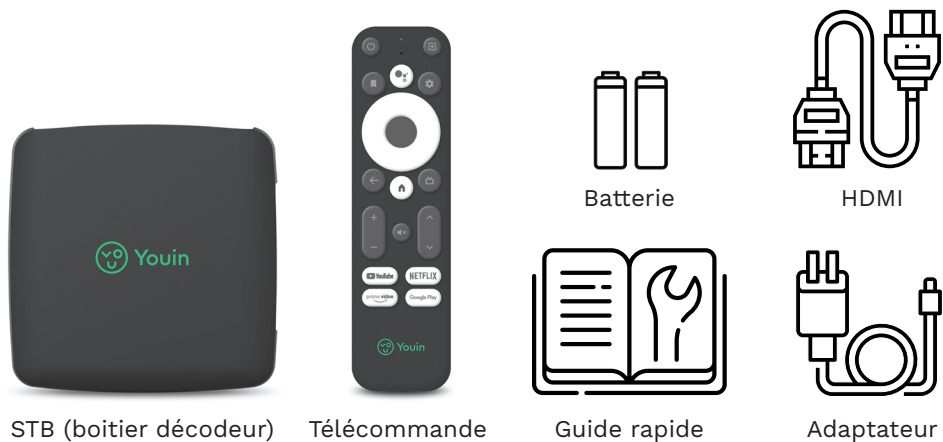


Merci d'avoir choisi notre produit.

Contenu

| | |
|----------------------------------|----|
| 1. Contenu du Coffret | 20 |
| 2. Information sur le Dispositif | 20 |
| 3. Schéma d'installation | 21 |
| 4. Télécommande | 21 |
| 5. Android TV | 22 |
| 6. Spécification | 23 |
| 7. Information sur la Sécurité | 24 |

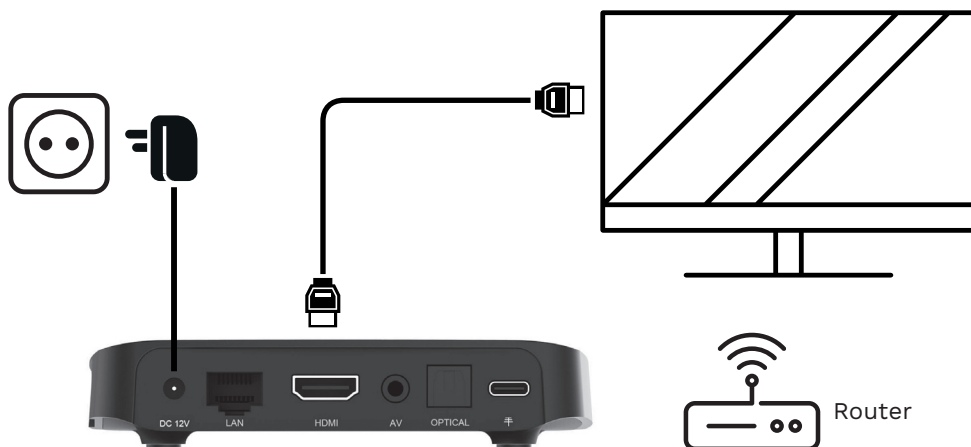
1. Contenu du Coffret




2. Information sur le Dispositif



3. Schéma d'Installation



4. Télécommande



UTILISEZ VOTRE VOIX POUR CONTRÔLER AVEC GOOGLE

Utilisez votre voix pour rechercher des émissions, contrôler votre téléviseur, planifier votre journée, et plus encore. Demandez simplement à Google.

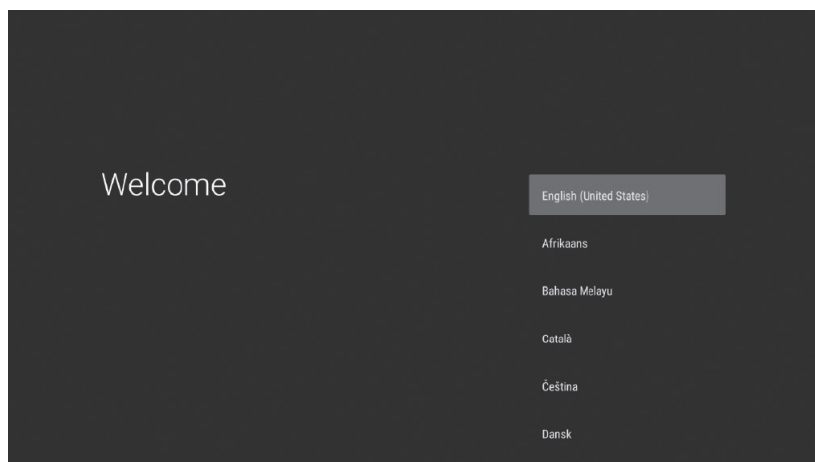
GUIDE D'APPARIEMENT

Appuyez longuement et simultanément sur Back+Home, jusqu'à ce que le voyant rouge clignote rapidement, puis relâcher. Cela signifie que la télécommande se trouve en mode appariement. Attendez quelques secondes sans appuyer sur les boutons, jusqu'à l'apparition du message informant que l'appariement a été réalisé avec succès.

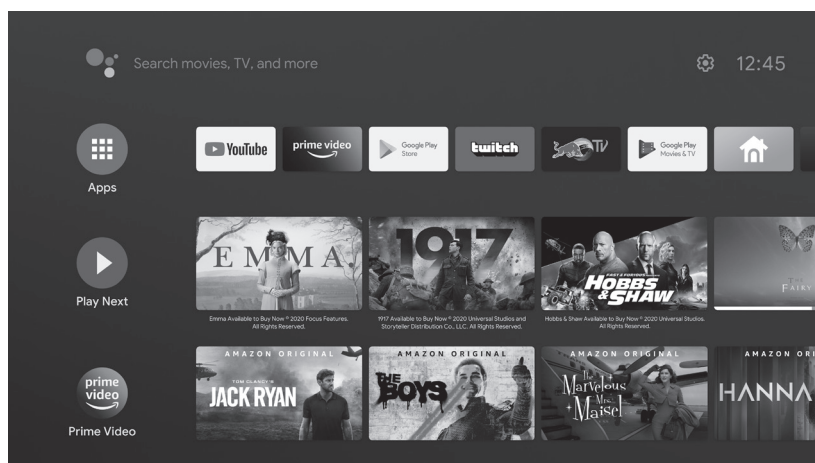
5. Android TV

EFFECTUEZ LA CONFIGURATION SUR ÉCRAN

Suivez les instructions à l'écran à l'aide de votre télécommande pour naviguer dans le processus de configuration.



Android TV permet de tirer le meilleur parti de votre téléviseur. Choisissez parmi plus de 400 000 films et émissions parmi les services de streaming. Demandez à Google de contrôler votre téléviseur, d'obtenir des recommandations sur ce qu'il faut regarder, d'atténuer les lumières et plus encore avec votre voix.



6. Spécification

| Matériel | |
|------------------------|--|
| Chipset | Amlogic S905X3-B |
| RAM | 2GB |
| Flash | eMMC 8GB |
| Vidéo | |
| Décodage vidéo | Profile-2 VP9 jusqu'à 4Kx2K@60fps H.265 HEVC MP-10@L5.1 jusqu'à 4Kx2K@60fps Profile AVS2-P2 jusqu'à 4Kx2K@60fps H.264 AVC HP@L5.1 jusqu'à 4Kx2K@30fps H.264 MVC jusqu'à 1080P@60fps MPEG-4 ASP@L5 jusqu'à 1080P@60fps (ISO-14496) WMV/VC-1 SP/MP/AP jusqu'à 1080P@60fps Profile AVS-P16(AVS+) /AVS-P2 JiZhun jusqu'à 1080P@60fps MPEG-2 MP/HL jusqu'à 1080P@60fps (ISO-13818) MPEG-1 MP/HL jusqu'à 1080P@60fps (ISO-11172) RealVideo 8/9/10 up to 1080P@60fps |
| Format fichier vidéo | Compatible *.mkv, *.wmv, *.mpg, *.mpeg, *.dat, *.avi, *.mov, *.iso, *.mp4, *.rm, *.jpg, *.bmp, *.gif etc... |
| Sortie vidéo | HDMI 2.1 , HDCP2.2 |
| Ratio | Auto, plein écran |
| Résolution vidéo | 4K, 1080p/i, 720p |
| Puissance | |
| Plage de sortie DC | 12V/1A |
| Consommation d'énergie | Maximum 12 W |

7. Information sur la Sécurité



ATTENTION !

AVERTISSEMENT : Pour éviter un incendie ou une décharge électrique, ne pas exposer ce récepteur à la pluie ou à l'humidité. Pour éviter tout risque de décharge électrique, ne jamais tenter d'ouvrir le dispositif. En cas de réparation, celle-ci doit être effectuée par des techniciens. Aucun élément de ce dispositif ne doit être réparé par les utilisateurs.

ATTENTION !

- Placez le récepteur dans un emplacement correctement ventilé pour prévenir une accumulation de chaleur à l'intérieur.
- Protégez le récepteur de températures élevées, de l'humidité, de l'eau et de la poussière.
- Ne placez pas d'objets susceptibles d'abîmer votre dispositif à proximité (par ex. objets remplis d'eau ou bougies).

Google, Google Play, YouTube, Android TV et autres marques, appartiennent à Google LLC.

* L'Assistant Google n'est pas disponible dans certaines langues et certains pays. La disponibilité des services varie selon le pays et la langue.



Grazie per aver scelto il nostro prodotto.

Contenuti

| | |
|---------------------------------|----|
| 1. Contenuto della Confezione | 28 |
| 2. Informazioni sul Dispositivo | 28 |
| 3. Schema di Installazione | 29 |
| 4. Telecomando | 29 |
| 5. Android TV | 30 |
| 6. Specifiche | 31 |
| 7. Informazioni sulla Sicurezza | 32 |

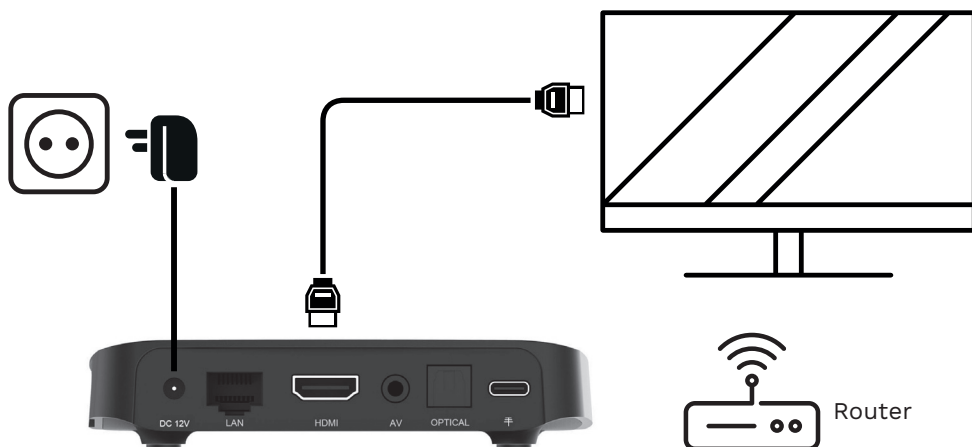
1. Contenuto della Confezione




2. Device Information



3. Schema di Installazione



4. Telecomando



USA LA TUA VOCE PER CONTROLLARE CON GOOGLE

Usa la tua voce per cercare programmi, controllare la TV, pianificare la tua giornata e altro ancora. Basta chiedere a Google.

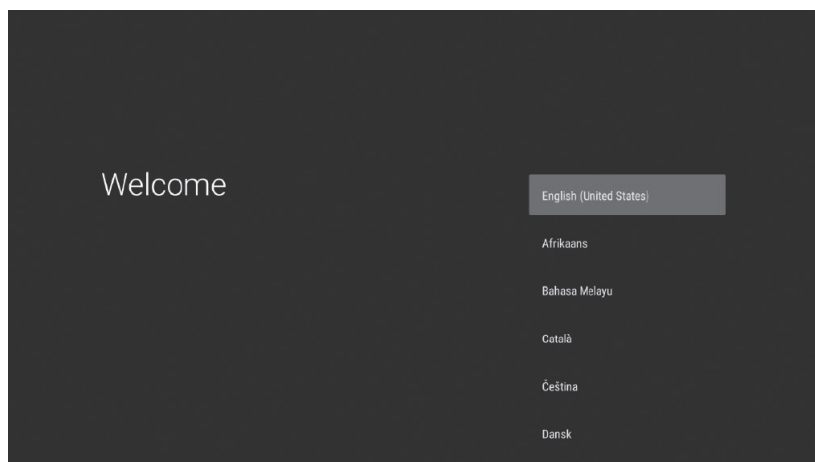
GUIDA PER L'ASSOCIAZIONE

Tieni premuti insieme i pulsanti Back+Home e rilasciali quando la luce rossa lampeggia rapidamente. La luce indica che il telecomando è entrato in modalità di associazione. Attendi qualche secondo senza premere alcun pulsante, fino a quando non compare il messaggio di associazione avvenuta.

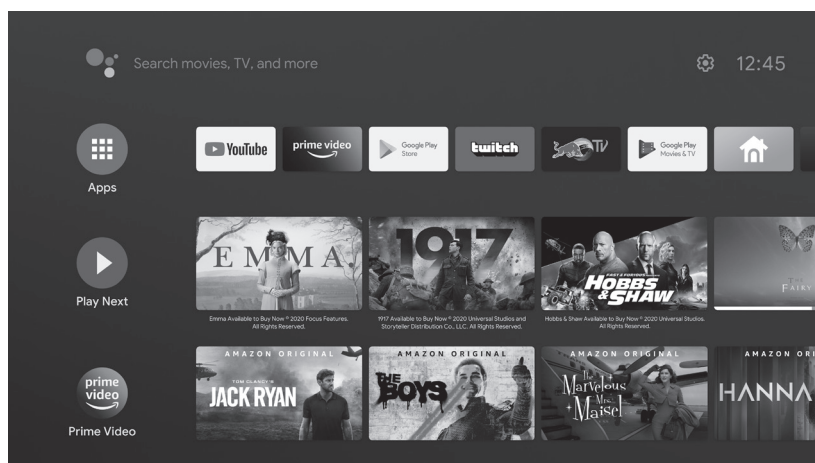
5. Android TV

COMPLETA LA CONFIGURAZIONE SU SCHERMO

Segui le istruzioni sullo schermo usando il telecomando per navigare attraverso il processo di configurazione.



Android TV rende più facile ottenere di più dalla tua TV. Scegli tra oltre 400.000 film e programmi da tutti i servizi di streaming. Chiedi a Google di controllare la tua TV, ricevere consigli su cosa guardare, abbassare le luci e altro ancora con la tua voce.



6. Specifiche

| Hardware | |
|------------------------|---|
| Chipset | Amlogic S905X3-B |
| RAM | 2GB |
| Flash | eMMC 8GB |
| Video | |
| Codec video | VP9 Profile-2 fino a 4Kx2K@60fps H.265 HEVC MP-10@L5.1 fino a 4Kx2K@60fps AVS2-P2 Profile fino a 4Kx2K@60fps H.264 AVC HP@L5.1 fino a 4Kx2K@30fps H.264 MVC fino a 1080P@60fps MPEG-4 ASP@L5 fino a 1080P@60fps (ISO-14496) WMV/VC-1 SP/MP/AP fino a 1080P@60fps AVS-P16(AVS+) /AVS-P2 JiZhun Profile fino a 1080P@60fps MPEG-2 MP/HL fino a 1080P@60fps (ISO-13818) MPEG-1 MP/HL fino a 1080P@60fps (ISO-11172) RealVideo 8/9/10 fino a 1080P@60fps |
| Formato file video | Supporto *.mkv, *.wmv, *.mpg, *.mpeg, *.dat, *.avi, *.mov, *.iso, *.mp4, *.rm, *.jpg, *.bmp, *.gif etc... |
| Output video | HDMI 2.1 , HDCP2.2 |
| Proporzioni | Auto, Schermo intero |
| Risoluzione video | 4K, 1080p/i, 720p |
| Alimentazione | |
| Intervallo di input DC | 12V/1A |
| Consumo energia | Maximum 12 W |

7. Informazioni sulla Sicurezza



ATTENZIONE!

AVVISO: Per evitare incendi e scosse elettriche, non esporre il ricevitore alla pioggia o all'umidità. Per evitare ogni possibile rischio di scossa elettrica, non cercare di aprire l'unità. Solo i tecnici qualificati possono farlo. Gli utenti non devono riparare nessuna parte di questa unità.

AVVISO!

- Sistemare il ricevitore in un luogo ben ventilato per evitare l'accumulo di calore interno.
- Proteggere il ricevitore da temperature elevate, umidità, acqua e polvere.
- Tenere il ricevitore lontano da oggetti che potrebbero danneggiarlo (ad es. oggetti contenenti liquido o candele).

Google, Google Play, YouTube, Android TV e altri marchi sono marchi registrati di Google LLC.

* L'Assistente Google non è disponibile in alcune lingue e paesi. La disponibilità dei servizi varia in base al paese e alla lingua.



Obrigado por escolher nosso produto.

Conteúdo

| | |
|-------------------------------|----|
| 1. Conteúdo da Embalagem | 36 |
| 2. Informações do Dispositivo | 36 |
| 3. Diagrama de Instalação | 37 |
| 4. Comando à Distância | 37 |
| 5. Android TV | 38 |
| 6. Especificações | 39 |
| 7. Informação de Segurança | 40 |

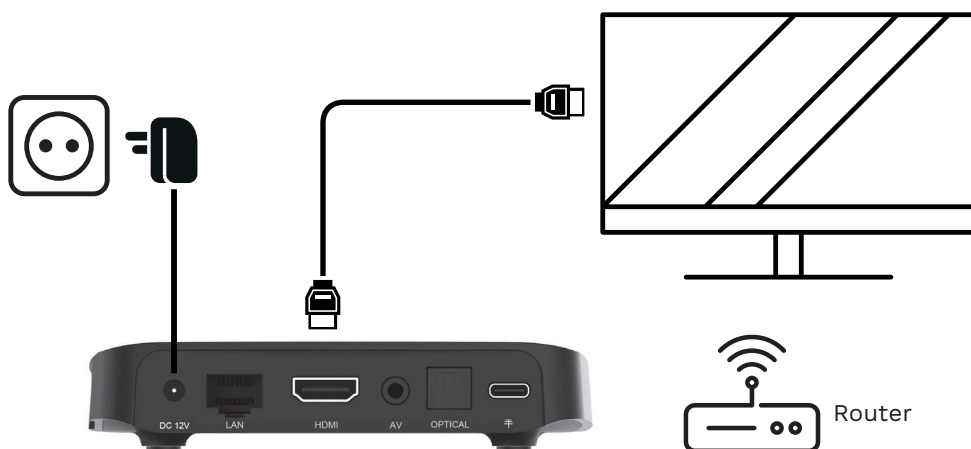
1. Conteúdo da Embalagem




2. Informações do Dispositivo



3. Diagrama de Instalação



4. Comando à Distância



USE SUA VOZ PARA CONTROLAR COM O GOOGLE

Use sua voz para pesquisar programas, controlar sua TV, planejar seu dia e muito mais. Basta perguntar ao Google.

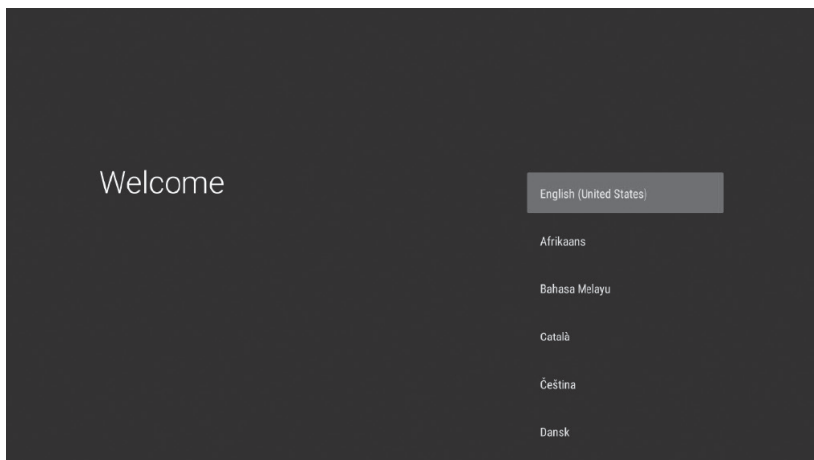
GUIA DE EMPARELHAMENTO

Prima continuamente, e em simultâneo, o botão Back+Home até a luz vermelha piscar rapidamente e, em seguida, solte os botões. Isso significa que o comando entrou em modo de emparelhamento. Espere alguns segundos e não prima quaisquer botões até visualizar a mensagem de emparelhamento bem-sucedido.

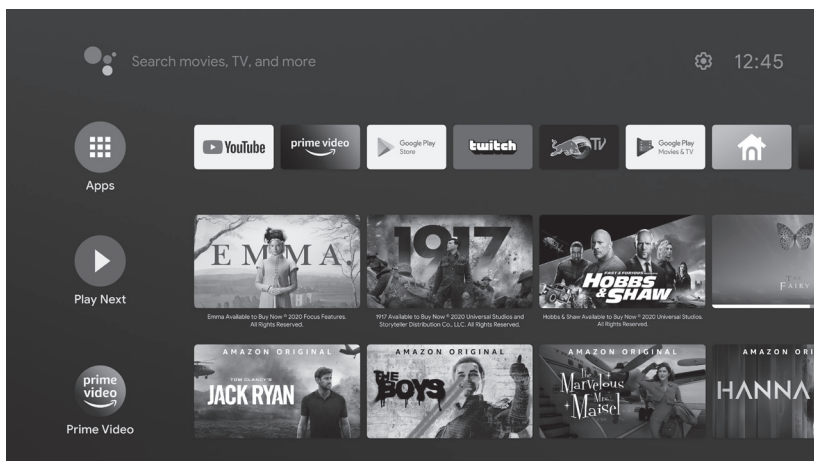
5. Android TV

COMPLETE A INSTALAÇÃO NO ECRÃ

Siga as instruções no ecrã, utilizando o seu comando para navegar ao longo do processo de instalação.



O Android TV torna mais fácil aproveitar melhor sua TV. Escolha entre mais de 400.000 filmes e programas de serviços de streaming. Peça ao Google para controlar sua TV, obter recomendações sobre o que assistir, diminuir as luzes e muito mais com sua voz.



6. Especificações

| Hardware | |
|----------------------------------|--|
| Conjunto de circuitos integrados | Amlogic S905X3-B |
| RAM | 2GB |
| Flash | eMMC 8GB |
| Vídeo | |
| Descodificação de vídeo | VP9 Profile-2 até 4Kx2K@60fps H.265 HEVC MP-10@L5.1 até 4Kx2K@60fps AVS2-P2 Profile até 4Kx2K@60fps H.264 AVC HP@L5.1 até 4Kx2K@30fps H.264 MVC até 1080P@60fps MPEG-4 ASP@L5 até 1080P@60fps (ISO-14496) WMV/VC-1 SP/MP/AP até 1080P@60fps AVS-P16(AVS+) /AVS-P2 JiZhun Profile até 1080P@60fps MPEG-2 MP/HL até 1080P@60fps (ISO-13818) MPEG-1 MP/HL até 1080P@60fps (ISO-11172) RealVideo 8/9/10 até 1080P@60fps |
| Formato de ficheiro de vídeo | Suporta *.mkv, *.wmv, *.mpg, *.mpeg, *.dat, *.avi, *.mov, *.iso, *.mp4, *.rm, *.jpg, *.bmp, *.gif etc... |
| Saída de vídeo | HDMI 2.1 , HDCP2.2 |
| Diagonal | Auto, Full screen |
| Resolução de vídeo | 4K,1080p/i, 720p |
| Potência | |
| Intervalo de entrada de CC: | 12V/1A |
| Consumo de energia | Máximo 12 W |

7. Informação de Segurança



CUIDADO!

AVISO: Para evitar incêndios e choques elétricos, não exponha o recetor à chuva ou à humidade. Para evitar quaisquer possíveis risco de choque elétrico, nunca tente abrir a unidade. Em caso de avaria, a unidade deverá ser reparada por técnicos qualificados. Nenhuma parte desta unidade deverá ser reparada pelos utilizadores.

AVISO!

- Coloque o recetor num local bem ventilado para evitar a acumulação de calor interno.
- Proteja o recetor de temperaturas elevadas, humidade, água e poeira.
- Não aproxime da unidade quaisquer objetos que possam danificar a mesma (ex.: objetos com líquido no interior ou velas).

Google, Google Play, YouTube, Android TV e outras marcas são marcas comerciais da Google LLC.

* O Google Assistente não está disponível em alguns idiomas e países. A disponibilidade dos serviços varia de acordo com o país e o idioma.



Vielen Dank, dass Sie sich für unser
Produkt entschieden haben.

Inhalt

| | |
|---------------------------|----|
| 1. Paket Inhalt | 44 |
| 2. Geräteinformationen | 44 |
| 3. Einrichtungsdiagramm | 45 |
| 4. Fernbedienung | 45 |
| 5. Android TV | 46 |
| 6. Spezifikation | 47 |
| 7. Sicherheitsinformation | 48 |

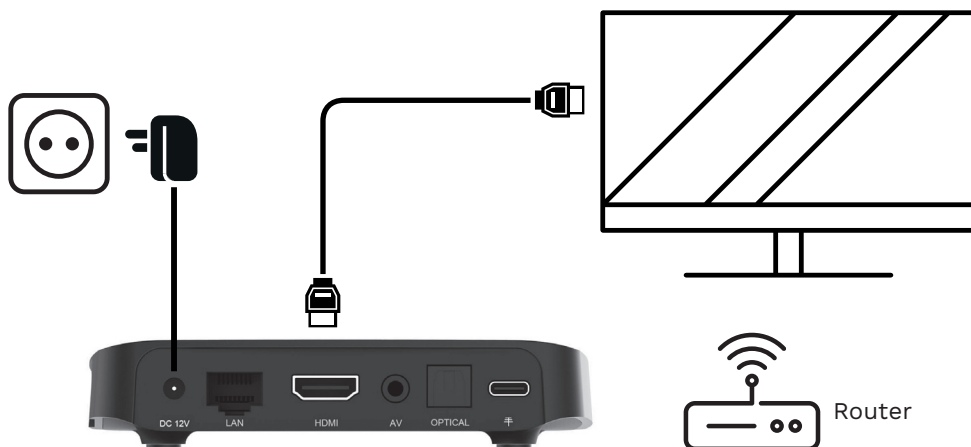
1. Paket Inhalt




2. Geräteinformationen



3. Einrichtungsdiagramm



4. Fernbedienung



VERWENDEN SIE IHRE STIMME, UM MIT GOOGLE ZU STEUERN

Verwenden Sie Ihre Stimme, um nach Sendungen zu suchen, Ihren Fernseher zu steuern, Ihren Tag zu planen und vieles mehr. Fragen Sie einfach Google.

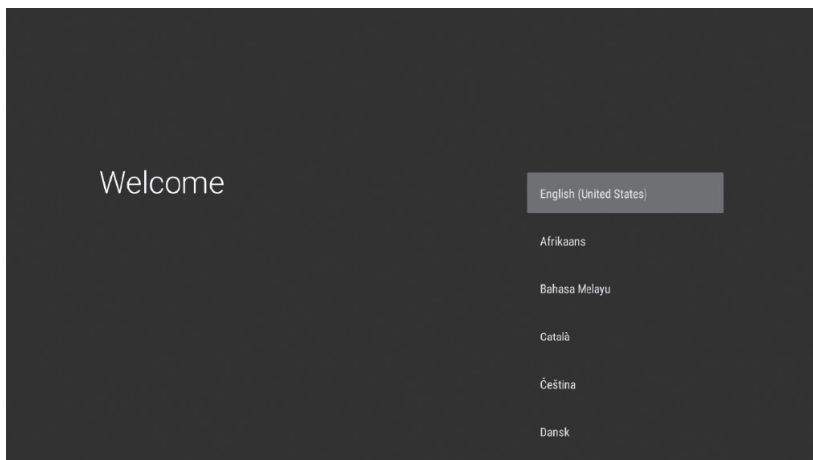
ANLEITUNG ZUR KOPPLUNG

Drücken Sie gleichzeitig die Tasten Zurück und Home lange, bis das rote Licht schnell blinkt, und lassen Sie sie dann los. Das bedeutet, dass die Fernbedienung in den Kopplungsmodus gewechselt ist. Warten Sie ein paar Sekunden und drücken Sie keine Tasten mehr, bis die Meldung über die erfolgreiche Kopplung erscheint.

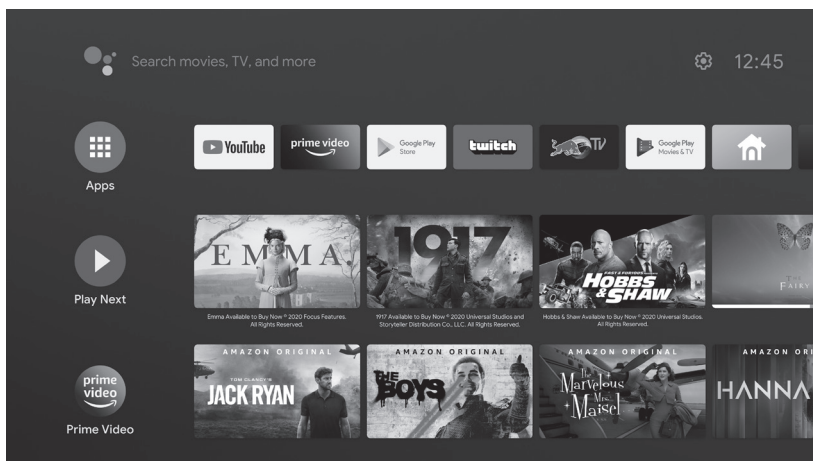
5. Android TV

FERTIGSTELLEN DER EINRICHTUNG AUF DEM BILDSCHIRM

Folgen Sie den Anweisungen auf dem Bildschirm und verwenden Sie Ihre Fernbedienung, um durch den Einrichtungsprozess zu navigieren.



Android TV macht es einfacher, mehr aus Ihrem Fernseher herauszuholen. Wählen Sie aus über 400.000 Filmen und Shows aus verschiedenen Streaming-Diensten. Bitte Sie Google, Ihr Fernsehgerät zu steuern, Empfehlungen zum Ansehen zu erhalten, das Licht zu dimmen und vieles mehr mit Ihrer Stimme.



6. Spezifikation

| Hardware | |
|--------------------|--|
| Chipsatz | Amlogic S905X3-B |
| RAM | 2GB |
| Flash | eMMC 8GB |
| Video | |
| Video-Decodierung | VP9 Profil-2 bis zu 4Kx2K@60fps H.265 HEVC MP-10@L5.1 bis zu 4Kx2K@60fps AVS2-P2 Profil bis zu 4Kx2K@60fps H.264 AVC HP@L5.1 bis zu 4Kx2K@30fps H.264 MVC bis zu 1080P@60fps MPEG-4 ASP@L5 bis zu 1080P@60fps (ISO-14496) WMV/VC-1 SP/MP/AP bis zu 1080P@60fps AVS-P16(AVS+)/AVS-P2 JiZhun Profil bis zu 1080P@60fps MPEG-2 MP/HL bis zu 1080P@60fps (ISO-13818) MPEG-1 MP/HL bis zu 1080P@60fps (ISO-11172) RealVideo 8/9/10 bis zu 1080P@60fps |
| Videodateiformat | Unterstützt *.mkv, *.wmv, *.mpg, *.mpeg, *.dat, *.avi, *.mov, *.iso, *.mp4, *.rm, *.jpg, *.bmp, *.gif etc... |
| Videoausgang | HDMI 2.1 , HDCP2.2 |
| Bildformat | Automatisch, Vollbild |
| Videoauflösung | 4K, 1080p/i, 720p |
| Strom | |
| DC-Eingangsbereich | 12V/1A |
| Stromaufnahme | Maximal 12 W |

7. Sicherheitsinformation



VORSICHT!

HINWEIS: Zur Vermeidung von Feuer und Stromschlag darf dieser Empfänger weder Regen noch Feuchtigkeit ausgesetzt werden. Um die Gefahr eines Stromschlags zu vermeiden, darf auf keinen Fall versucht werden, das Gerät zu öffnen. Falls das Gerät ausfällt, sollte die Reparatur des Geräts von qualifizierten Technikern durchgeführt werden. Die Benutzer dürfen keine Teile dieses Geräts reparieren.

WARNUNG!

- Den Empfänger an einem gut belüfteten Ort aufstellen, um einen Wärmestau im Inneren zu vermeiden.
- Den Empfänger vor hohen Temperaturen, Feuchtigkeit, Wasser und Staub schützen.
- Keine Gegenstände, die das Gerät beschädigen könnten, in die Nähe stellen (z. B. mit Flüssigkeit gefüllte Gegenstände oder Kerzen).

Google, Google Play, YouTube, Android TV und andere Marken sind Marken von Google

* Google Assistant ist in bestimmten Sprachen und Ländern nicht verfügbar. Die Verfügbarkeit von Diensten variiert je nach Land und Sprache.

ERSAXTRADE

DECLARATION DE CONFORMITE

DECLARACIÓN DE CONFORMIDAD · DECLARAÇÃO DE CONFORMIDADE · DECLARATION OF CONFORMITY

Distributeur et représentant autorisé du fabricant: **ERSAX TRADE, S.L.**
Distribuidor y representante autorizado del fabricante: José Sánchez Pescador, 10
Distribuidor e representante autorizado do fabricante: 28007 - Madrid
Distributor & manufacturer authorized representative: SPAIN

Adresse / Dirección / Direção / Address: Tel: 93 734 69 99
Fax: 93 729 25 11

NIF / VAT: ES-B66063553

Par la présente ERSAX TRADE, S.L. déclare que ces appareils son conformes aux exigences essentielles et aux autres dispositions pertinentes de les directives 2014/53/EU (RED) et 2011/65/EU (RoHS)

Por medio de la presente ERSAX TRADE, S.L. declara que estos equipos cumplen con los requisitos esenciales y cua-lesquiera otras disposiciones aplicables o exigibles de las Directivas 2014/53/EU (RED) y 2011/65/EU (RoHS)

ERSAX TRADE, S.L. declara que este equipamento está conforme com os requisitos essenciais e outras disposições da Directivas 2014/53/EU (RED) e 2011/65/EU (RoHS)

Hereby, ERSAX TRADE, S.L. declares that these equipments are in compliance with the essential requirements and other relevant provisions of Directives 2014/53/EU (RED) & 2011/65/EU (RoHS)

Description / Descripción / Descrição / Description: ANDROID TV STB
Référence / Referencia / Referencia / Referente: EN1040K
Marque / Marca / Marca / Mark: YOUIN

Avec les normes ou autres documents normatifs:
Con las normas u otros documentos normativos:
Com as normas ou outros documentos normativos:
With the standard or other normative documents:

| | |
|-------------------------------------|---------------------------|
| EMC: | RoHS: |
| ETSI EN 301 489-1 V2.2.3 (2019-11) | IEC 62321-1:2013 |
| ETSI EN 301 489-3 V2.1.1 (2019-03) | IEC 62321-2:2013 |
| ETSI EN 301 489-17 V3.2.3 (2020-07) | IEC 62321-3-1:2013 |
| EN 55032: 2015 | IEC 62321-3-2:2013 |
| EN 55035:2017 | IEC 62321-4: 2013+A1:2017 |
| EN 61000-3-2:2014 | IEC 62321-5:2013 |
| EN 61000-3-3:2013 | IEC 62321-6:2015 |
| | IEC 62321-7-1: 2015 |
| | IEC 62321-7-2: 2017 |
| | IEC 62321-8: 2017 |
| Radio: | Health: |
| ETSI EN 300 328 V2.2.2 (2019-07) | EN62311: 2008 |
| ETSI EN 300 328 V2.2.2 (2019-07) | |
| ETSI EN 300 328 V2.2.2 (2019-07) | |
| ETSI EN 301 893 V2.1.1 (2017-05) | |
| ETSI EN 300 440 V2.2.1 (2018-07) | |


Safety:
EN 62368-1:2014+A11:2017




Carlos Morillas
Legal Representative

Madrid, 04/11/2020

Notas • Notes

A large gray rectangular area containing horizontal white lines, serving as a space for notes. The lines are evenly spaced and extend across the width of the gray area.

Notas • Notes



A large gray rectangular area containing horizontal white lines, serving as a template for notes. The lines are evenly spaced and extend across the width of the gray area, providing a guide for writing text.



ERSAX TRADE, S.L. - José Sánchez Pescador, 10 - Madrid (28007) - SPAIN