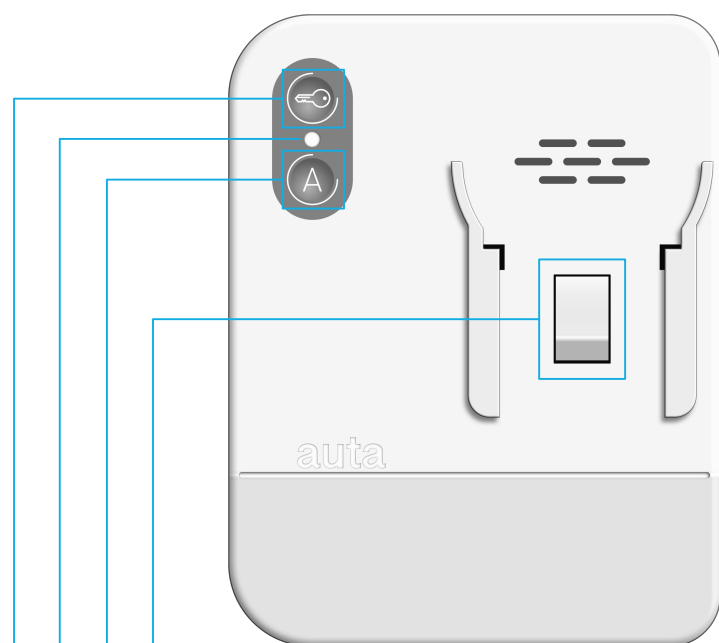



teléfono NEOS DIGITAL





- Tecla de cuelgue
- Auxiliar _ Autoencendido _ Melodías-Volumen llamada
- LED de estado
- Apertura _ Llamada a conserje




- Altavoz
- Micrófono


llamada y conversación

Cuando se recibe una llamada desde placa de calle el teléfono comienza a sonar durante un tiempo máximo de 30 segundos. De forma estándar efectúa 4 timbrados con intervalos de 4 segundos entre cada uno de ellos.


Durante el periodo de llamada el usuario podrá abrir directamente, presionando el pulsador , o descolgar el auricular para establecer una conversación. La conversación tiene un máximo de 90 segundos. Si se desea continuar con la conversación se deberá presionar el pulsador .

auto-encendido


Estando el teléfono en reposo, descolgando el auricular y presionando el pulsador , el usuario podrá establecer comunicación con la PLACA DE CALLE. En el caso de existir más de una placa de calle en la instalación el sistema realizará auto-encendido sobre la última desde la cual se ha recibido una llamada.

Una vez establecida la comunicación se podrá realizar una apertura presionando el pulsador .

llamada a conserje

Si estando el teléfono en reposo se descuelga el auricular y se presiona el pulsador , se efectuará una llamada a central de conserjería. Si el sistema no cuenta con ninguna central instalada el teléfono emitirá un aviso de error.

ajuste del volumen de llamada y selección de melodías


Estando el teléfono en reposo se ha de presionar el pulsador . Con cada pulsación seleccionaremos una melodía y un volumen de llamada diferente.

Existen 4 melodías de llamada y 2 niveles de volumen para cada una (MEDIO - ALTO)

función ding dong

El teléfono permite prescindir del timbre interior de la vivienda, integrando así las dos llamadas (placa exterior y vivienda) en un solo dispositivo. Se diferenciarán automáticamente dichas llamadas con melodías y destellos diferentes. Para disponer de esta función tan solo se ha de conectar el pulsador de la vivienda interior al teléfono.

funciones externas

El teléfono dispone de 1 pulsador  que permiten realizar maniobras auxiliares, como el accionamiento de puertas de garaje, encendido de luces, riego, etc...

El modo "auxiliar" se activa durante una llamada o estando en conversación con placa de calle.

Se usará un relé auxiliar Auta conectado al circuito de maniobra que se desee controlar.